

Тема: ГОЛОВНЫЕ УБОРЫ

1. Рассмотреть вместе с ребенком картинки. Познакомить его с названиями головных уборов. Закрепить в словаре обобщающее понятие «головные уборы».
2. Рассмотрите и покажите детали головных уборов: поля, ленточки, помпон, козырек.



3. **Упражнение «Рассмотри и назови»:** Какого цвета эти головные уборы? Составь предложения по образцу. (*Это красная шляпа. Это белый колпак. И т. д.*)
4. **Игра «Жадина»:** Представь, что на картинках твои головные уборы. Составь предложения по образцу: *«Мой колпак. Моя шапка.»* и т. д.

5. Рассказать ребенку о том, как изготавливают головные уборы и какие инструменты и принадлежности для этого используют.
6. **Упражнение «Помоги разобраться»:** Выбери и обведи в кружок те предметы, которые потребуются для изготовления головных уборов.



7. **Упражнение «Скажи наоборот»:** Закончи предложения. (У маминой шляпы поля широкие, а у папиной шляпы — узкие. И т. д.)
- У девочки шапочка светлая, а у милиционера фуражка У Кати берет новый, а у бабушки платок У Вити кепка грязная, а у Коли

Мамина шляпа большая, а Танина шляпа

У повара колпак высокий, а у поваренка колпак

8. **Упражнение «Из чего — какой?»:** Закончи предложения по образцу: «Кепка из кожи (какая?) — кожаная кепка».





Косынка из ситца (какая?) —

Шляпа из фетра (какая?) —

Шапка из меха (какая?) —

Шляпка из соломы (какая?) —

9. Назови головные уборы. Дорисуй их в таблицу. Составь предложения по образцу: «В магазине много шляп. У меня маленькие шляпки».

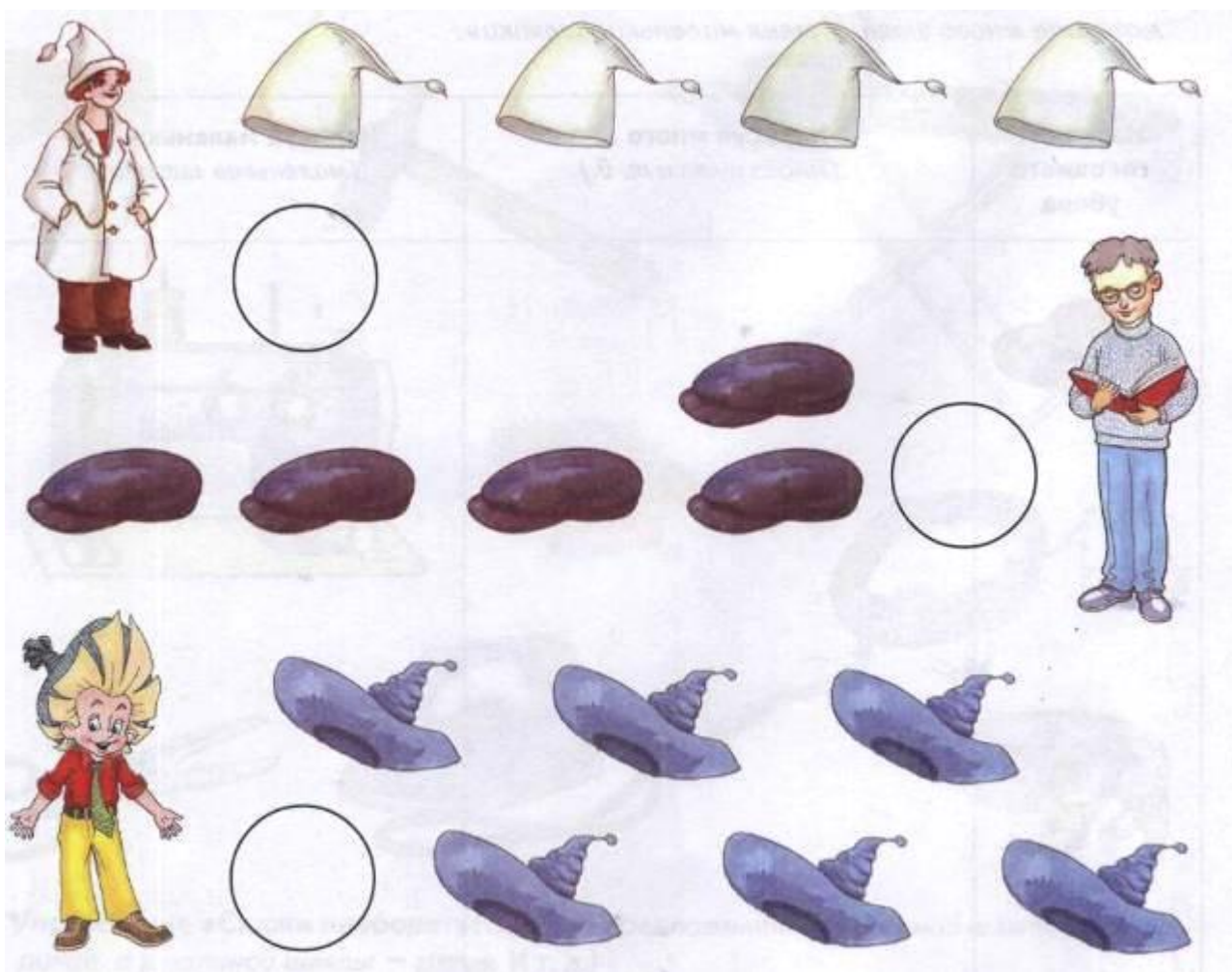
Название головного убора	Нарисуй много ... (много шляп и т. д.)	Нарисуй маленькие ... (маленькие шляпки)
   		

10. **Упражнение «Подбери, называй, запоминай»:** Закончи предложения (подбери и назови как можно больше слов-действий).

При покупке головного убора в магазине покупатель (что делает?) — рассматривает, выбирает, примеряет, покупает.

Ухаживая за головными уборами человек (что делает?) —

11. **Упражнение «Считай и называй»:** Незнайке, Доктору Пилюлькину и Знайке подарили головные уборы. Посчитай (запиши в кружки или зарисуй точками количество) и назови их. Составь предложения по образцу: «Незнайке подарили шесть голубых шляп».



12. **Упражнение «Помоги Незнайке»:** Друзья подарили Незнайке много разноцветных шляп. Но он носил только голубую, а остальные просто разбрасывал по комнате. Однажды он решил собрать все шляпы, но не смог. Помоги Незнайке. Рассмотрни картин-

ку, найди все шляпы в комнате и составь предложения по образцу: «Красная шляпа **под** столом. Незнайка достал **из-под** стола красную шляпу».



13. Упражнение «Расскажи-ка»: Составь рассказы о головных уборах по предложенному наглядному плану.

